

SISTEMA OPERADOR DE LOS SERVICIOS DE AGUA POTABLE
Y ALCANTARILLADO DEL MUNICIPIO DE SAN PEDRO CHOLULA
ESTADO ANALÍTICO DEL EJERCICIO DEL PRESUPUESTO DE EGRESOS
CLASIFICACIÓN POR OBJETO DEL GASTO (CAPÍTULO Y CONCEPTO)
Del 1 de Enero al 30 de Abril de 2023
(Cifras en pesos)

Concepto	Egreso Aprobado (1)	Ampliaciones/Reducciones (2)	Egreso Modificado (3=1+2)	Egreso Devengado (4)	Egreso Pagado (5)	Subejercicio (6=3-4)
1 SERVICIOS PERSONALES	33,169,622.86	0.00	33,169,622.86	9,891,908.05	7,880,018.52	23,277,714.81
1.1 REMUNERACIONES AL PERSONAL DE CARÁCTER PERMANENTE	18,717,863.16	0.00	18,717,863.16	6,437,271.39	4,801,331.89	12,280,591.77
1.2 REMUNERACIONES AL PERSONAL DE CARÁCTER TRANSITORIO	2,588,321.41	0.00	2,588,321.41	863,571.00	624,676.20	1,724,750.41
1.3 REMUNERACIONES ADICIONALES Y ESPECIALES	1,062,993.67	0.00	1,062,993.67	300,000.00	210,495.05	762,993.67
1.4 SEGURIDAD SOCIAL	6,780,251.72	0.00	6,780,251.72	1,460,340.70	1,460,340.70	5,319,911.02
1.5 OTRAS PRESTACIONES SOCIALES Y ECONÓMICAS	4,020,192.90	0.00	4,020,192.90	830,724.96	783,174.68	3,189,467.94
1.6 PREVISIONES	0.00	0.00	0.00	0.00	0.00	0.00
1.7 PAGO DE ESTÍMULOS A LAS Y LOS SERVIDORES PÚBLICOS	0.00	0.00	0.00	0.00	0.00	0.00
2 MATERIALES Y SUMINISTROS	9,477,935.67	39,156.13	9,517,091.80	783,870.96	746,646.99	8,733,220.84
2.1 MATERIALES DE ADMINISTRACIÓN, EMISIÓN DE DOCUMENTOS Y ARTÍCULOS OFICIALES	690,307.68	0.00	690,307.68	39,956.36	38,614.26	650,351.32
2.2 ALIMENTOS Y UTENSILIOS	71,929.23	39,010.83	110,940.06	41,387.29	20,046.74	69,552.77
2.3 MATERIAS PRIMAS Y MATERIALES DE PRODUCCIÓN Y COMERCIALIZACIÓN	0.00	0.00	0.00	0.00	0.00	0.00
2.4 MATERIALES Y ARTÍCULOS DE CONSTRUCCIÓN Y DE REPARACIÓN	2,108,585.07	13.40	2,108,598.47	45,640.99	43,270.34	2,062,957.48
2.5 PRODUCTOS QUÍMICOS, FARMACÉUTICOS Y DE LABORATORIO	1,731,813.96	131.90	1,731,945.86	223,538.37	223,406.47	1,508,407.49
2.6 COMBUSTIBLES, LUBRICANTES Y ADITIVOS	2,669,046.82	0.00	2,669,046.82	289,173.70	282,460.91	2,379,873.12
2.7 VESTUARIO, BLANCOS, PRENDAS DE PROTECCIÓN Y ARTÍCULOS DEPORTIVOS	594,644.42	0.00	594,644.42	0.00	0.00	594,644.42
2.8 MATERIALES Y SUMINISTROS PARA SEGURIDAD PÚBLICA	0.00	0.00	0.00	0.00	0.00	0.00
2.9 HERRAMIENTAS, REFACCIONES Y ACCESORIOS MENORES	1,611,608.49	0.00	1,611,608.49	144,174.25	138,848.27	1,467,434.24
3 SERVICIOS GENERALES	24,680,684.94	128,377.10	24,809,062.04	5,618,576.69	5,417,810.97	19,190,485.35
3.1 SERVICIOS BÁSICOS	10,217,765.13	253.11	10,218,018.24	2,388,019.62	2,383,044.65	7,829,998.62
3.2 SERVICIOS DE ARRENDAMIENTO	2,449,183.73	130,044.82	2,579,228.55	670,481.80	669,281.80	1,908,746.75
3.3 SERVICIOS PROFESIONALES, CIENTÍFICOS, TÉCNICOS Y OTROS SERVICIOS	3,490,848.90	0.00	3,490,848.90	1,075,799.29	1,075,799.29	2,415,049.61
3.4 SERVICIOS FINANCIEROS, BANCARIOS Y	1,106,453.24	0.00	1,106,453.24	177,420.08	174,862.30	929,033.16

SISTEMA OPERADOR DE LOS SERVICIOS DE AGUA POTABLE
Y ALCANTARILLADO DEL MUNICIPIO DE SAN PEDRO CHOLULA
ESTADO ANALÍTICO DEL EJERCICIO DEL PRESUPUESTO DE EGRESOS
CLASIFICACIÓN POR OBJETO DEL GASTO (CAPÍTULO Y CONCEPTO)
Del 1 de Enero al 30 de Abril de 2023
(Cifras en pesos)


Concepto	Egreso Aprobado (1)	Ampliaciones/Reducciones (2)	Egreso Modificado (3=1+2)	Egreso Devengado (4)	Egreso Pagado (5)	Subejercicio (6=3-4)
COMERCIALES						
3.5 SERVICIOS DE INSTALACIÓN, REPARACIÓN, MANTENIMIENTO Y CONSERVACIÓN	4,442,652.10	250.00	4,442,902.10	612,560.16	612,310.16	3,830,341.94
3.6 SERVICIOS DE COMUNICACIÓN SOCIAL Y PUBLICIDAD	1,457,634.54	-2,170.83	1,455,463.71	2,250.00	2,250.00	1,453,213.71
3.7 SERVICIOS DE TRASLADO Y VIÁTICOS	5,116.70	0.00	5,116.70	3,089.28	448.15	2,027.42
3.8 SERVICIOS OFICIALES	31,832.55	0.00	31,832.55	7,758.62	7,758.62	24,073.93
3.9 OTROS SERVICIOS GENERALES	1,479,198.05	0.00	1,479,198.05	681,197.84	492,056.00	798,000.21
4 TRANSFERENCIAS, ASIGNACIONES, SUBSIDIOS Y OTRAS AYUDAS	819,040.39	0.00	819,040.39	594,278.00	594,222.15	224,762.39
4.1 TRANSFERENCIAS INTERNAS Y ASIGNACIONES AL SECTOR PÚBLICO	0.00	0.00	0.00	0.00	0.00	0.00
4.2 TRANSFERENCIAS AL RESTO DEL SECTOR PÚBLICO	0.00	0.00	0.00	0.00	0.00	0.00
4.3 SUBSIDIOS Y SUBVENCIONES	0.00	0.00	0.00	0.00	0.00	0.00
4.4 AYUDAS SOCIALES	819,040.39	0.00	819,040.39	594,278.00	594,222.15	224,762.39
4.5 PENSIONES Y JUBILACIONES	0.00	0.00	0.00	0.00	0.00	0.00
4.6 TRANSFERENCIAS A FIDEICOMISOS, MANDATOS Y OTROS ANÁLOGOS	0.00	0.00	0.00	0.00	0.00	0.00
4.7 TRANSFERENCIAS A LA SEGURIDAD SOCIAL	0.00	0.00	0.00	0.00	0.00	0.00
4.8 DONATIVOS	0.00	0.00	0.00	0.00	0.00	0.00
4.9 TRANSFERENCIAS AL EXTERIOR	0.00	0.00	0.00	0.00	0.00	0.00
5 BIENES MUEBLES, INMUEBLES E INTANGIBLES	593,385.88	0.00	593,385.88	0.00	0.00	593,385.88
5.1 MOBILIARIO Y EQUIPO DE ADMINISTRACIÓN	283,550.00	0.00	283,550.00	0.00	0.00	283,550.00
5.2 MOBILIARIO Y EQUIPO EDUCACIONAL Y RECREATIVO	26,285.88	0.00	26,285.88	0.00	0.00	26,285.88
5.3 EQUIPO E INSTRUMENTAL MÉDICO Y DE LABORATORIO	0.00	0.00	0.00	0.00	0.00	0.00
5.4 VEHÍCULOS Y EQUIPO DE TRANSPORTE	0.00	0.00	0.00	0.00	0.00	0.00
5.5 EQUIPO DE DEFENSA Y SEGURIDAD	0.00	0.00	0.00	0.00	0.00	0.00
5.6 MAQUINARIA, OTROS EQUIPOS Y HERRAMIENTAS	283,550.00	0.00	283,550.00	0.00	0.00	283,550.00
5.7 ACTIVOS BIOLÓGICOS	0.00	0.00	0.00	0.00	0.00	0.00
5.8 BIENES INMUEBLES	0.00	0.00	0.00	0.00	0.00	0.00
5.9 ACTIVOS INTANGIBLES	0.00	0.00	0.00	0.00	0.00	0.00
6 INVERSIÓN PÚBLICA	4,331,414.02	1,357,697.66	5,689,111.68	1,167,930.26	1,167,930.26	4,521,181.42

SISTEMA OPERADOR DE LOS SERVICIOS DE AGUA POTABLE
Y ALCANTARILLADO DEL MUNICIPIO DE SAN PEDRO CHOLULA
ESTADO ANALÍTICO DEL EJERCICIO DEL PRESUPUESTO DE EGRESOS
CLASIFICACIÓN POR OBJETO DEL GASTO (CAPÍTULO Y CONCEPTO)
Del 1 de Enero al 30 de Abril de 2023
(Cifras en pesos)


Concepto	Egreso Aprobado (1)	Ampliaciones/Reducciones (2)	Egreso Modificado (3=1+2)	Egreso Devengado (4)	Egreso Pagado (5)	Subejercicio (6=3-4)
6.1 OBRA PÚBLICA EN BIENES DE DOMINIO PÚBLICO	4,331,414.02	1,357,697.66	5,689,111.68	1,167,930.26	1,167,930.26	4,521,181.42
6.2 OBRA PÚBLICA	0.00	0.00	0.00	0.00	0.00	0.00
6.3 PROYECTOS PRODUCTIVOS Y ACCIONES DE FOMENTO	0.00	0.00	0.00	0.00	0.00	0.00
7 INVERSIONES FINANCIERAS Y OTRAS PROVISIONES	127,916.24	0.00	127,916.24	0.00	0.00	127,916.24
7.1 INVERSIONES PARA EL FOMENTO DE ACTIVIDADES PRODUCTIVAS	0.00	0.00	0.00	0.00	0.00	0.00
7.2 ACCIONES Y PARTICIPACIONES DE CAPITAL	0.00	0.00	0.00	0.00	0.00	0.00
7.3 COMPRA DE TÍTULOS Y VALORES	0.00	0.00	0.00	0.00	0.00	0.00
7.4 CONCESIÓN DE PRÉSTAMOS	0.00	0.00	0.00	0.00	0.00	0.00
7.5 INVERSIONES EN FIDEICOMISOS, MANDATOS Y OTROS ANÁLOGOS	0.00	0.00	0.00	0.00	0.00	0.00
7.6 OTRAS INVERSIONES FINANCIERAS	0.00	0.00	0.00	0.00	0.00	0.00
7.9 PROVISIONES PARA CONTINGENCIAS Y OTRAS EROGACIONES ESPECIALES	127,916.24	0.00	127,916.24	0.00	0.00	127,916.24
8 PARTICIPACIONES Y APORTACIONES	0.00	0.00	0.00	0.00	0.00	0.00
8.1 PARTICIPACIONES	0.00	0.00	0.00	0.00	0.00	0.00
8.3 APORTACIONES	0.00	0.00	0.00	0.00	0.00	0.00
8.5 CONVENIOS	0.00	0.00	0.00	0.00	0.00	0.00
9 DEUDA PÚBLICA	0.00	0.00	0.00	0.00	0.00	0.00
9.1 AMORTIZACIÓN DE LA DEUDA PÚBLICA	0.00	0.00	0.00	0.00	0.00	0.00
9.2 INTERESES DE LA DEUDA PÚBLICA	0.00	0.00	0.00	0.00	0.00	0.00
9.3 COMISIONES DE LA DEUDA PÚBLICA	0.00	0.00	0.00	0.00	0.00	0.00
9.4 GASTOS DE LA DEUDA PÚBLICA	0.00	0.00	0.00	0.00	0.00	0.00
9.5 COSTO POR COBERTURAS	0.00	0.00	0.00	0.00	0.00	0.00
9.6 APOYOS FINANCIEROS	0.00	0.00	0.00	0.00	0.00	0.00
9.9 ADEUDOS DE EJERCICIOS FISCALES ANTERIORES (ADEFAS)	0.00	0.00	0.00	0.00	0.00	0.00
TOTAL DEL GASTO	73,200,000.00	1,525,230.89	74,725,230.89	18,056,563.96	15,806,628.89	56,668,666.93

SISTEMA OPERADOR DE LOS SERVICIOS DE AGUA POTABLE
Y ALCANTARILLADO DEL MUNICIPIO DE SAN PEDRO CHOLULA
ESTADO ANALÍTICO DEL EJERCICIO DEL PRESUPUESTO DE EGRESOS
CLASIFICACIÓN POR OBJETO DEL GASTO (CAPÍTULO Y CONCEPTO)
Del 1 de Enero al 30 de Abril de 2023
(Cifras en pesos)


Bajo protesta de decir verdad declaramos que los Estados Financieros y sus notas,
son razonablemente correctos y son responsabilidad del emisor.



MARIO JIMÉNEZ BLANCA
DIRECTOR GENERAL



ADRIANA YANIRA GARCÍA PATIÑO
SUBDIRECTORA ADMINISTRATIVA



MAURICIO ORTEGA PEREZ
TESORERO DEL CONSEJO DE ADMINISTRACIÓN